

# Cooperativismo Paranaense – Desafios para continuar crescendo e gerando oportunidades

Robson Mafioletti  
Superintendente da Ocepar.

# SISTEMA OCEPAR



- Representação institucional
- Defesa política das cooperativas
- Planejamento Estratégico Setorial



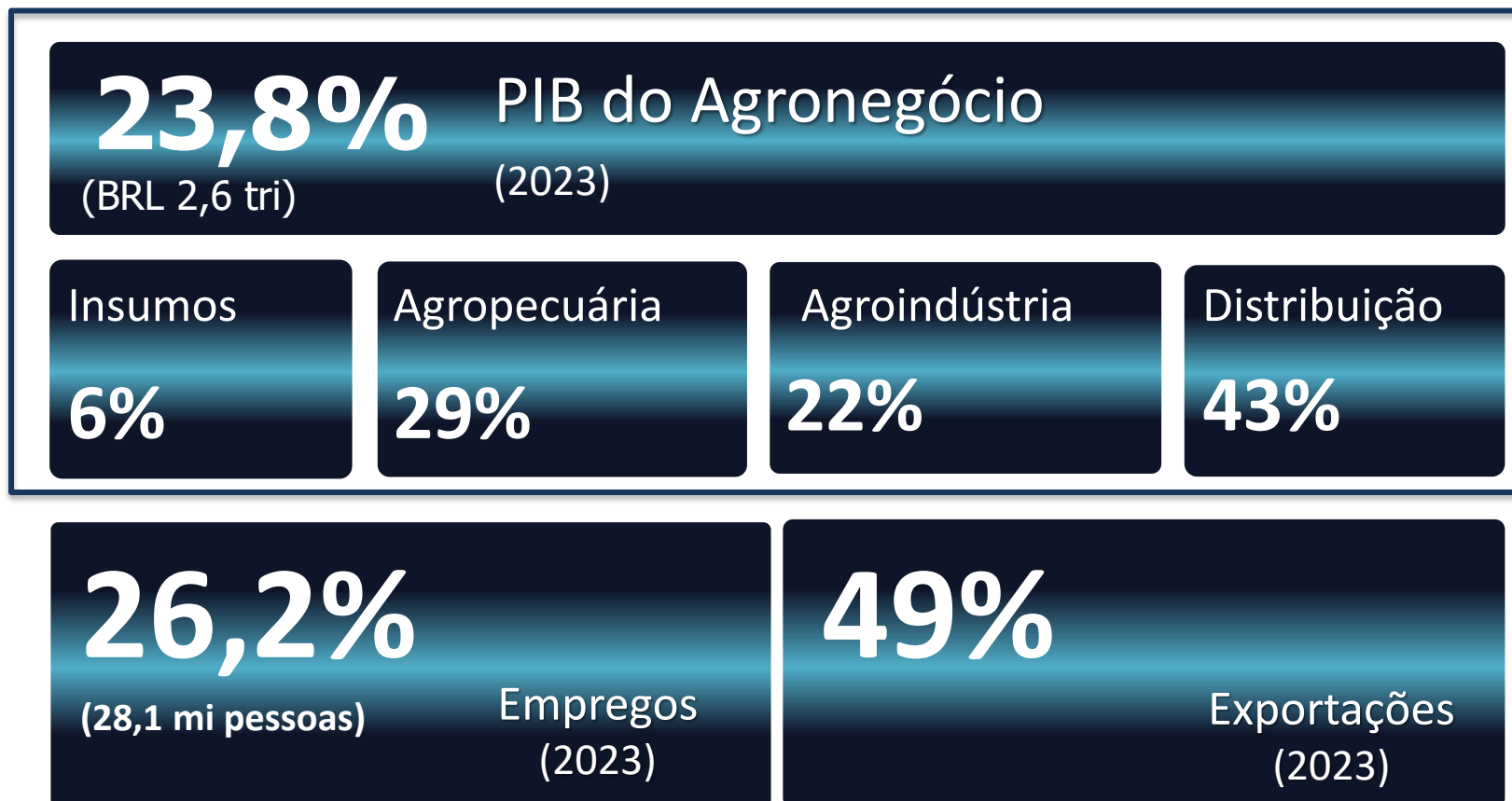
- Monitoramento das cooperativas
- Desenvolvimento humano
- Promoção social



- Federação sindical patronal
- Defesa da categoria econômica



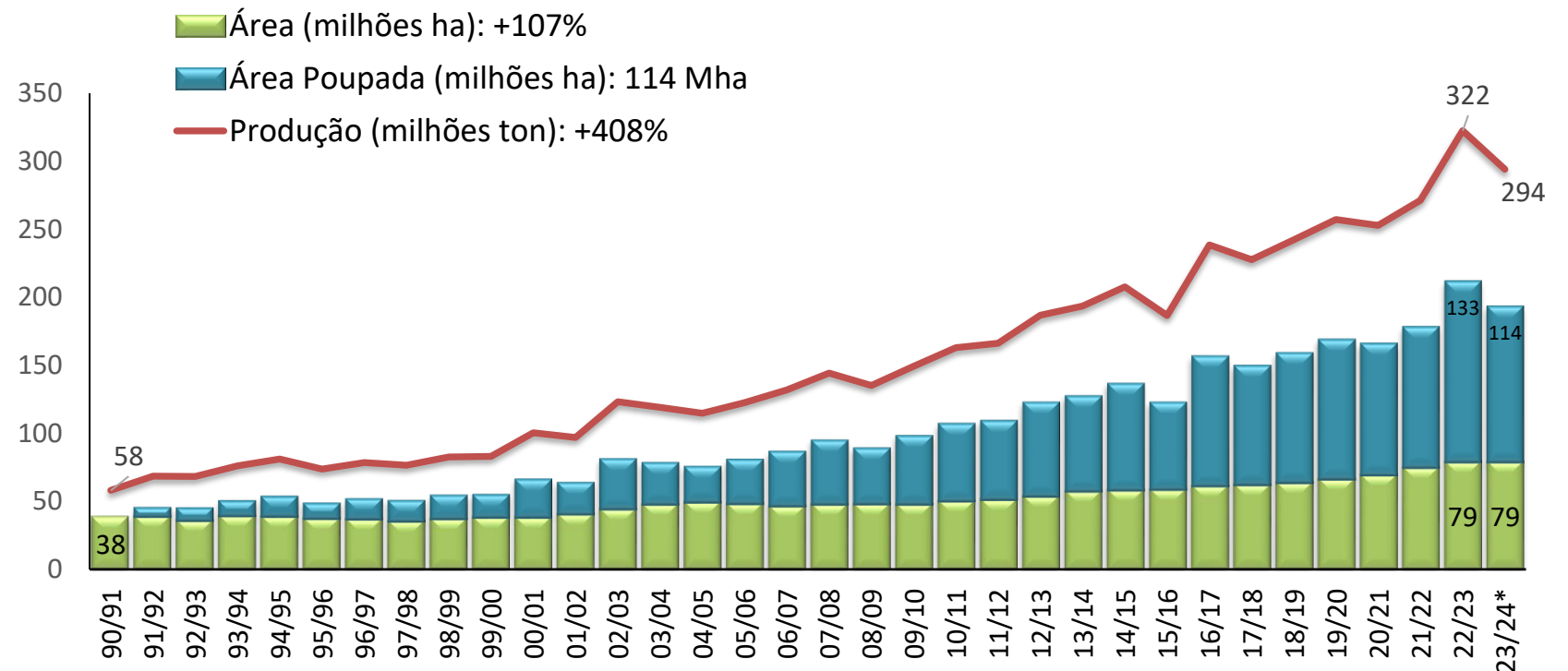
# IMPORTÂNCIA DO AGRONEGÓCIO





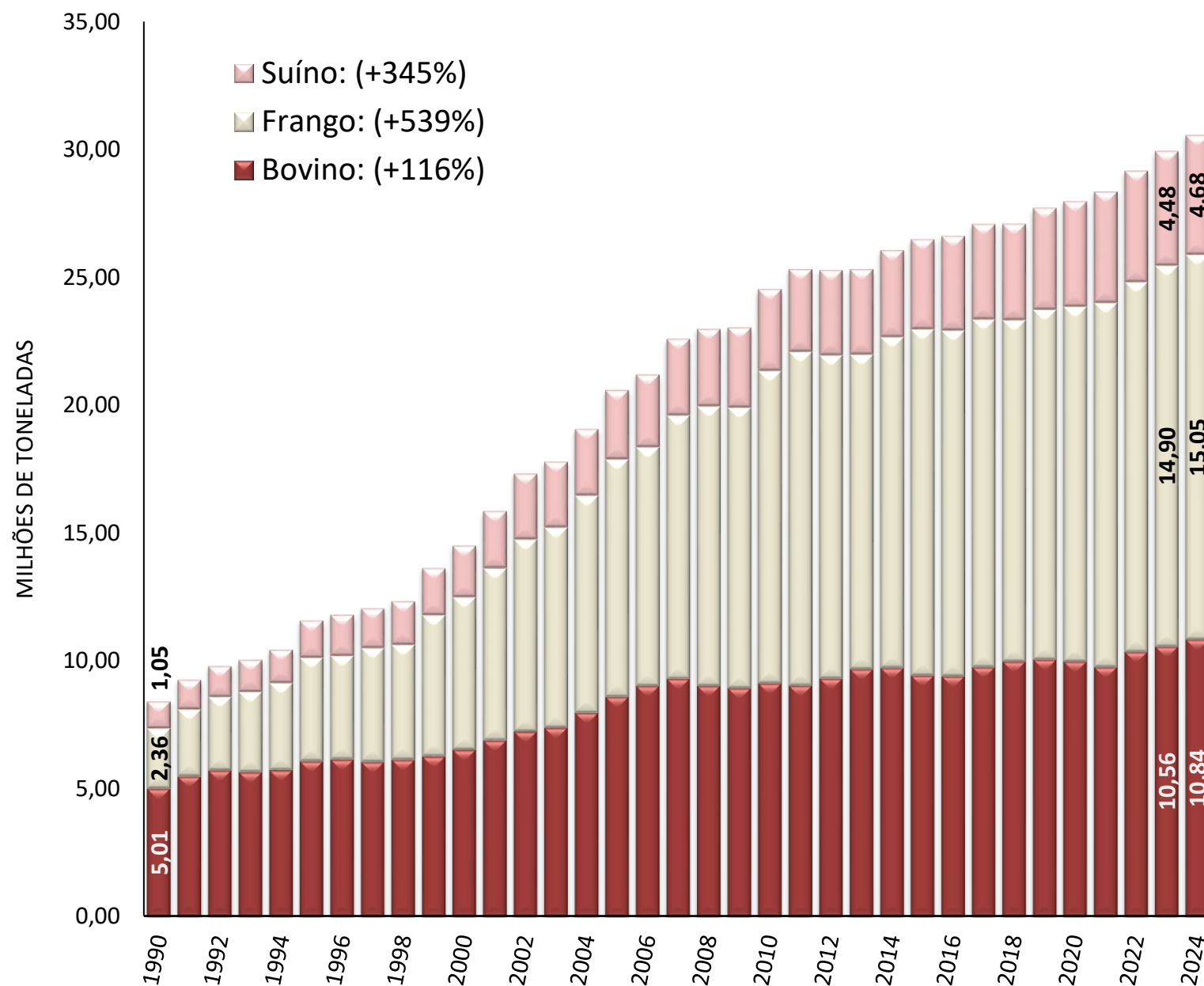
# PRODUÇÃO **BRASILEIRA** DE GRÃOS

Safrá 1990/91 a 2023/24\*



Os sucessivos ganhos de produtividade entre 1990/91 e 2023/24\* possibilitam a economia de 114 Mha.

Fonte: Conab. Nota: \*7º Levantamento – Estimativa de safra 23/24 – abril/2024. Elaboração: FGV Agro



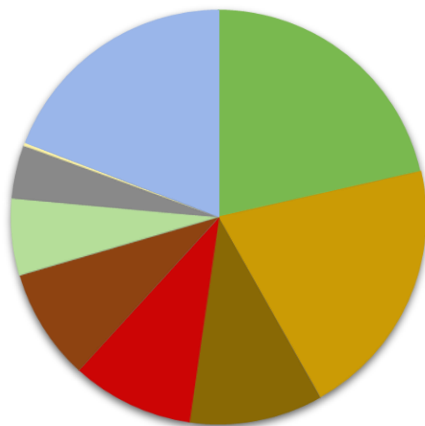
FONTE: USDA. \*Projeção para 2024. Elaboração: FGV Agro.





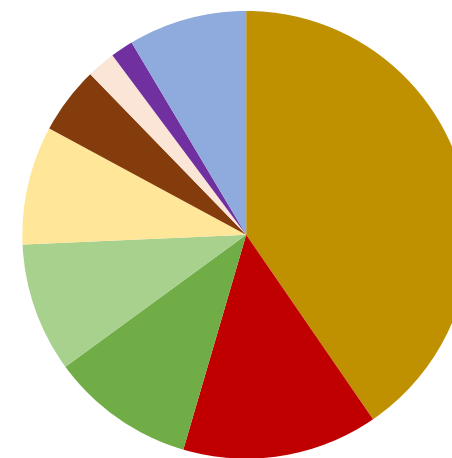
# EXPORTAÇÕES DO AGRONEGÓCIO: PRODUTOS

2000 (US\$ 20,6 bi)



- Produtos Florestais - 21,5%
- Complexo Soja - 20,4%
- Couros e Peleteria - 10,5%
- Carnes - 9,5%
- Café - 8,7%
- Complexo Sucroalcooleiro - 6,0%
- Fumo e Produtos - 4,1%
- Cereais - 0,3%
- Demais - 19,2%

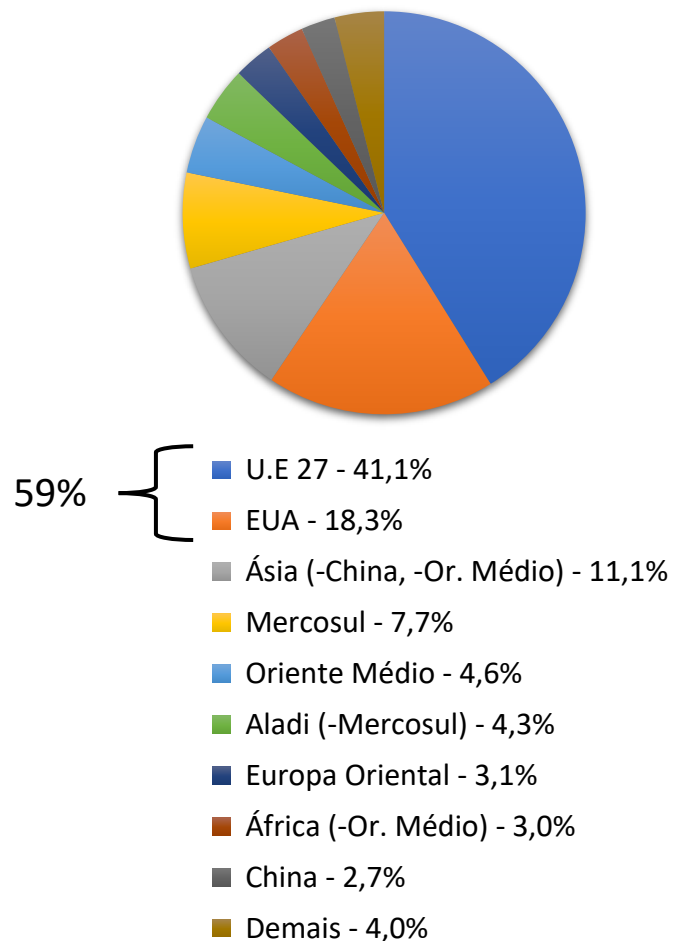
2023 (US\$ 166,6 bi)



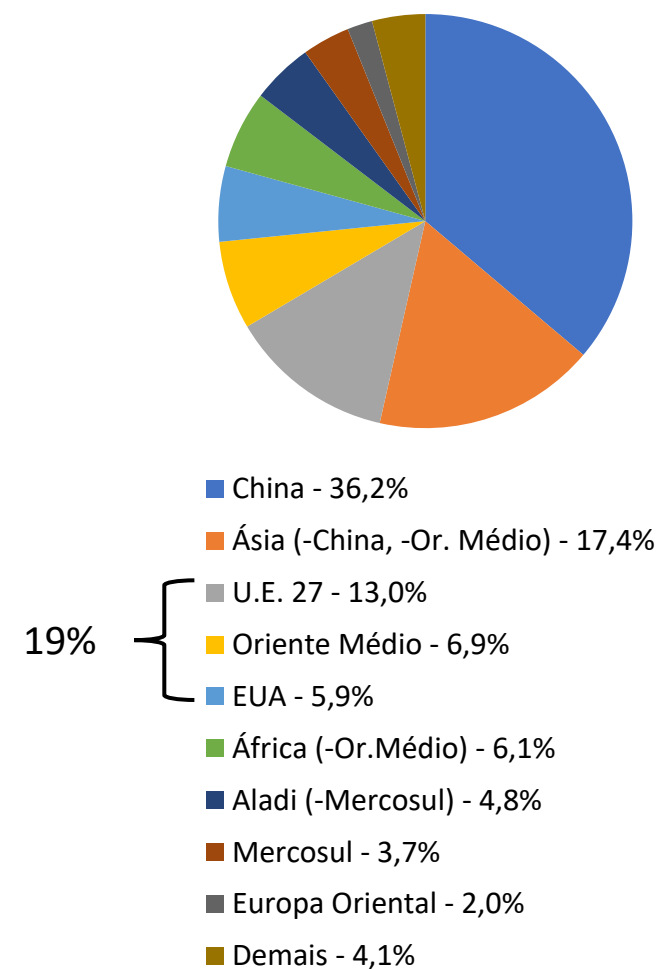
- Complexo Soja - 40,4%
- Carnes - 14,1%
- Produtos Florestais - 10,4%
- Complexo Sucroalcooleiro - 9,3%
- Cereais, Farinhas e Preparações - 8,6%
- Café - 4,9%
- Fibras e Produtos Têxteis - 2,1%
- Sucos - 1,6%
- Demais - 8,6%

# EXPORTAÇÕES DO AGRONEGÓCIO: DESTINOS

2000 (US\$ 20,6 bi)



2023 (US\$ 166,6 bi)



# AS COOPERATIVAS DO PARANÁ EM 2023

**225**  
cooperativas

**R\$ 200,2 bilhões**  
faturamento

**3,50 milhões**  
cooperados

**139 mil**  
funcionários

**R\$ 9,5 bilhões**  
Resultados líquidos

**R\$ 6,4 bilhões**  
investimentos



# RAMO AGROPECUÁRIO




**62**  
cooperativas

**109,3**  
mil funcionários

**215,1**  
mil associados

**165,2**  
bilhões em faturamento

# Participação das cooperativas na produção de grãos, carne e produtos lácteos 2023, no Paraná.



As cooperativas participam com cerca de **64% da produção de grãos** (46,0 milhões de toneladas) e **45% da produção de carne e produtos lácteos** do PR.

## **AGRICULTURA:**

- 18 Indústrias de processamento de soja
- 10 Moinhos de trigo
- 4 Indústria de malte
- 3 Indústrias de milho
- 3 indústrias de torrefação de café
- 3 Indústrias de fiação de algodão
- 3 Destilarias de álcool
- 2 Usinas de açúcar
- 2 Indústrias de Fécula e amidos modificados
- 5 Indústrias de fertilizantes

## **PECUÁRIA:**

- 46 Indústrias de rações
- 11 Indústrias de carne de frango
- 10 Indústrias de processamento de leite
- 5 Indústrias de processamento de suínos
- 4 Indústrias de processamento de peixe
- 11 outras indústrias

A photograph showing the interior of a large industrial facility, likely a food processing plant. In the foreground, a person wearing a white protective suit and a yellow hard hat is partially visible, looking towards the background. The background shows a complex network of metal frames, pipes, and machinery. Several workers in white uniforms and hard hats are visible in the distance, working on the equipment. The lighting is bright and industrial.

## **Agregar valor à produção**

**As 143 agroindústrias já representam 48% do faturamento em 2023.**





**Em 130 municípios a cooperativa é a maior empresa da região.**



# Maltaria Campos Gerais – Ponta Grossa (PR)





## Parque Industrial Unitá – Ubiratã (PR)





## Parque Industrial Frimesa – Assis Chateaubriand (PR)





## Parque Industrial Coamo – Campo Mourão (PR)








## Parque Industrial da C.Vale – Palotina (PR)





# A linha do tempo das cooperativas no Paraná

1970	1983	1988	1990	1995	2000	2003	2015	2020	2023
<p>Planos Integrados PICOOP</p>  <p>Constituição OCEPAR</p>	<p>Plano de Autofiscalização</p>  <p>Convênio Incra e Ocepar</p>	<p>Constituição Brasileira 1988</p> <p>Não Interferência estatal na gestão das cooperativas</p>	<p>Programa Autogestão</p>  <p>Monitoramento cooperativas do Paraná</p>	<p>Plano Real</p> <p>Desequilíbrio econômico financeiro</p>	<p>Plano Cooperativo 2000</p> <p>RECOOP SESCOOP/PR Securitização, PESA</p>	<p>Programas BNDES</p> <p>Prodecoop Procap-Agro Procap-Cred PCA, ABC, outros</p>	<p>Plano Paraná Cooperativo PRC100</p> <p>R\$ 115,7 bilhões</p>	<p>Plano Paraná Cooperativo PRC200</p> <p>R\$ 200,2 bilhões</p>	

**54 anos de planejamento e investimento.**



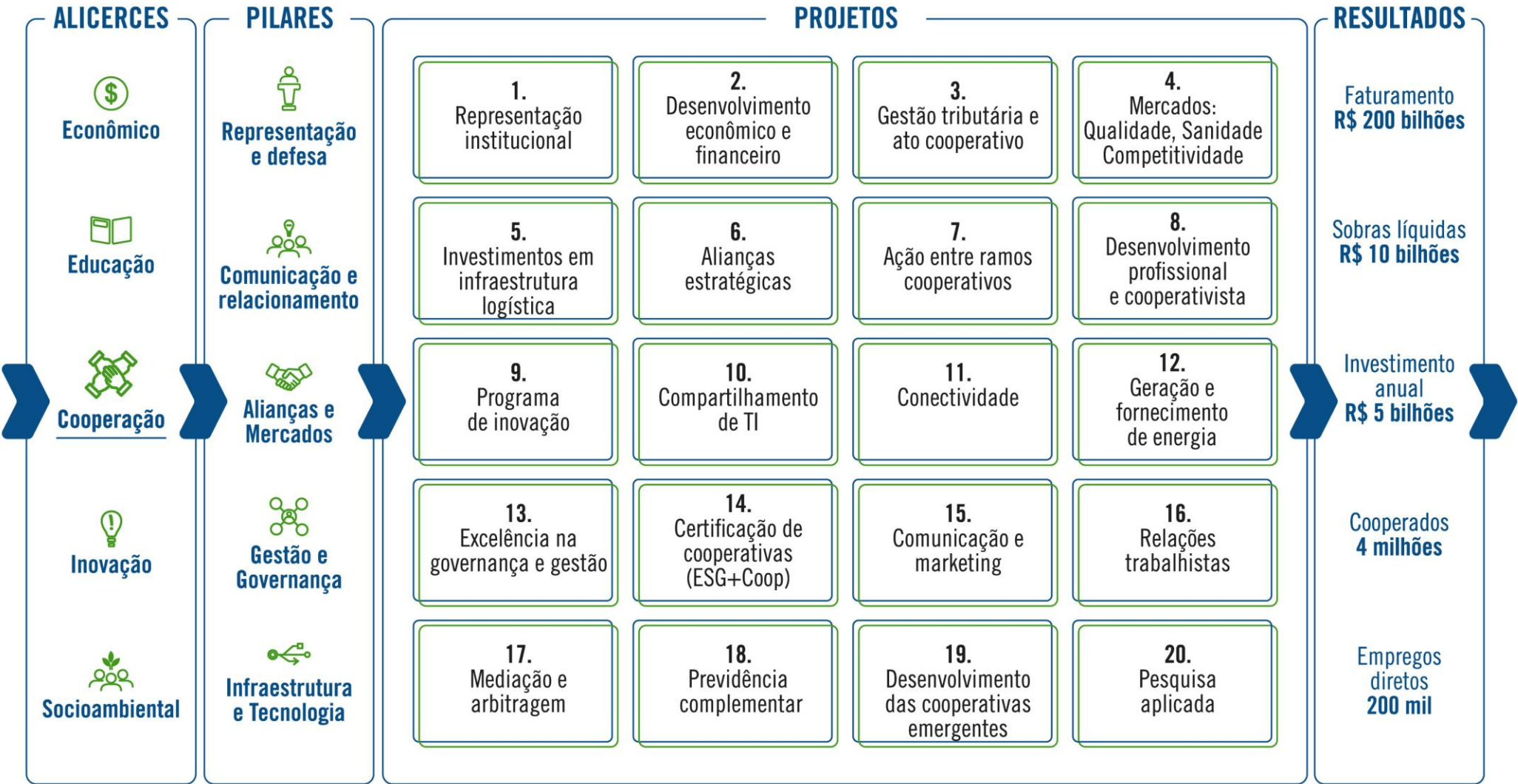
# PRC200

---

Plano Paraná Cooperativo



objetivo  
**DESENVOLVIMENTO  
SUSTENTÁVEL  
DO COOPERATIVISMO  
PARANAENSE**





# Cenários e projeções

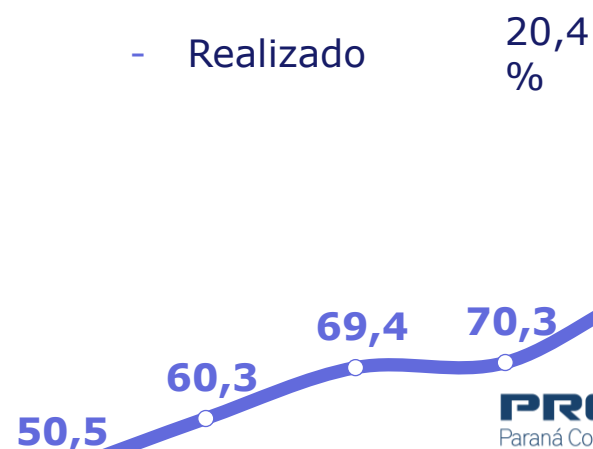
Faturamento em bilhões

## Cenários projetados (crescimento anual)

Otimista	13,1 %
Realista	10,2 %

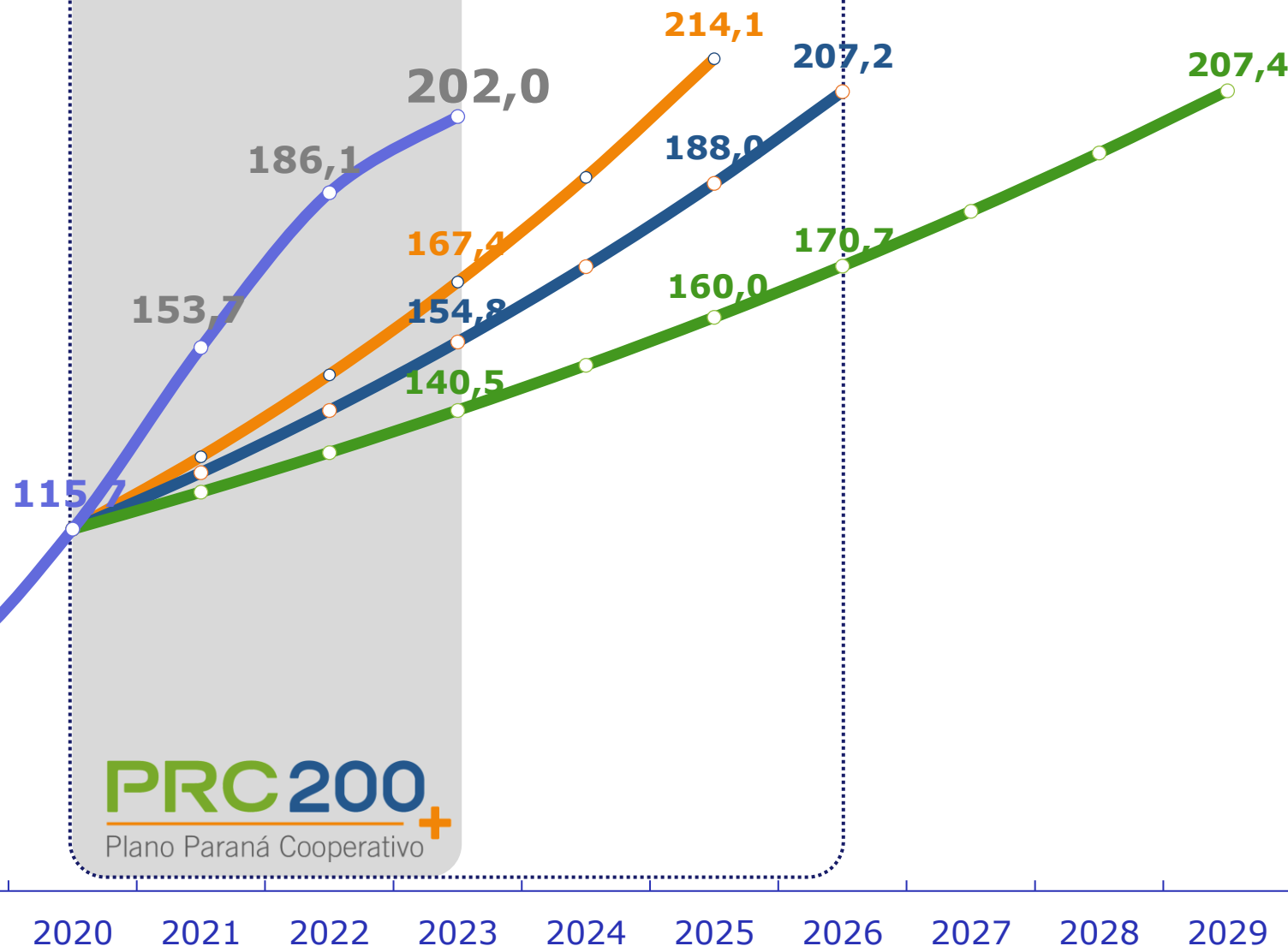
Conservador	6,7 %
-------------	-------

Realizado	20,4 %
-----------	--------



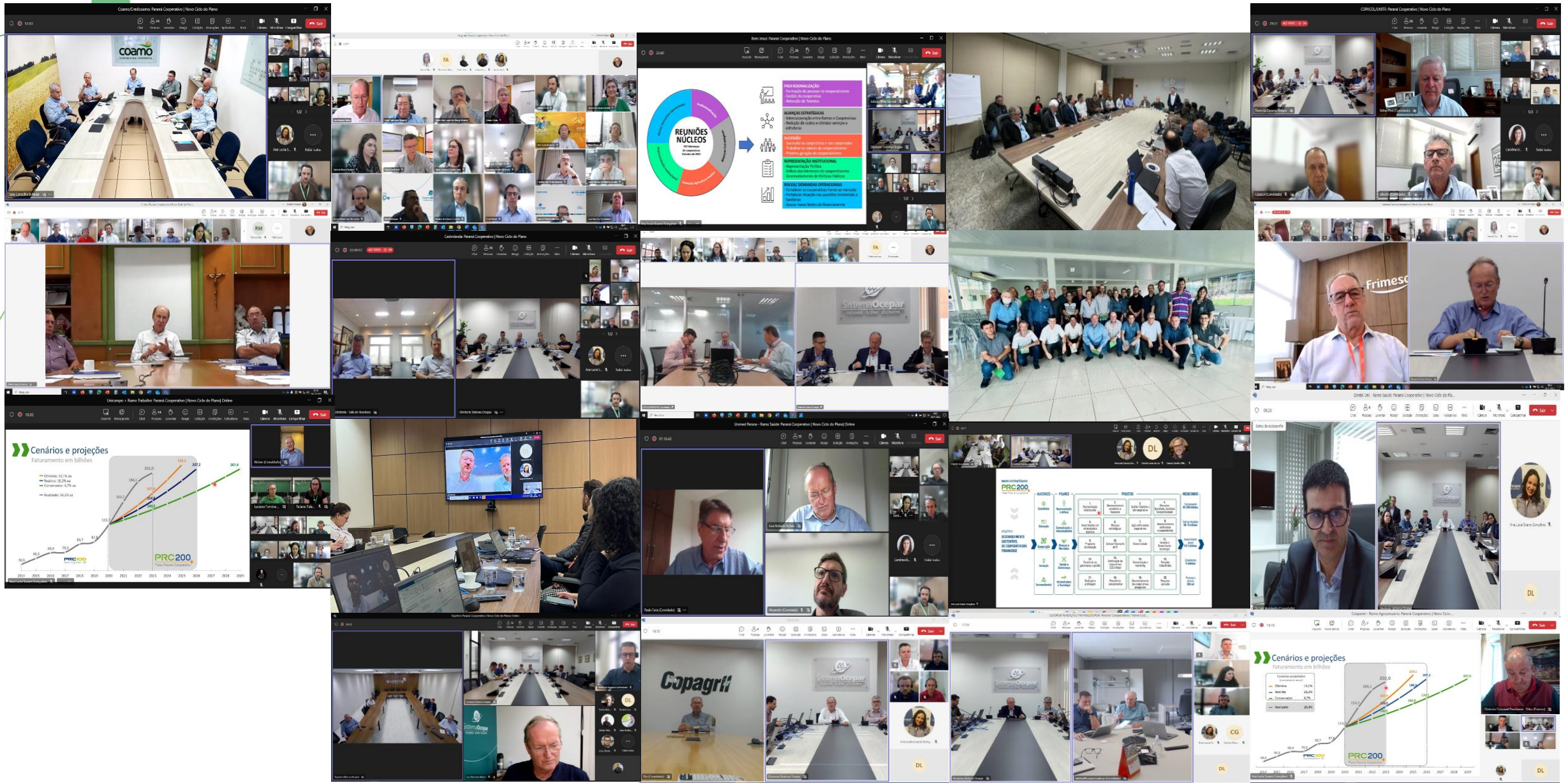
**PRC100**  
Paraná Cooperativo - 100

**PRC200**  
Plano Paraná Cooperativo



# Reuniões com diretorias das cooperativas/partes interessadas/questionários:

somoscoop





# PROJETOS

## 01. Representação e Defesa

Projeto 1: Defesa do Ato Cooperativo

Projeto 2: Educação Política

Projeto 3: Núcleo de Inteligência Política

## 02. Sustentabilidade

Projeto 04: ESG+COOP

Projeto 05: Certificação Paraná Cooperativo

## 03. Evolução Econômica e Financeira

Projeto 06: Formas de financiamentos do Cooperativismo

## 04. Acesso a Mercados

Projeto 07: Inteligência de Mercado

## 05. Modelos de Governança e Gestão

Projeto 08: Desenvolvimento de Líderes e Gestores na Cooperativa

Projeto 09: Autogestão Cooperativa

Projeto 10: Instrumentalização de Governança e Gestão

## 06. Desenvolvimento Humano

Projeto 11: Perfil dos Profissionais do Futuro

Projeto 12: Gestão do Conhecimento

## 07. Cultura Cooperativista

Projeto 13: Identidade Cooperativista

Projeto 14: Sucessão na Propriedade

## 08. Pesquisa e Inovação

Projeto 15: Inovação no Cooperativismo

Projeto 16: Centro de Pesquisa do Cooperativismo

## 09. Infraestrutura e Logística

Projeto 17: Modernização da Infraestrutura e Logística

Projeto 18: Armazenagem

Projeto 19: Conectividade Rural

Projeto 20: Gestão de Energia

## 10. Intercooperação e Alianças

Projeto 21: Agroindustrialização

Projeto 22: Mercado Internacional

Projeto 23: Alianças entre Cooperativas

## 11. Sanidade

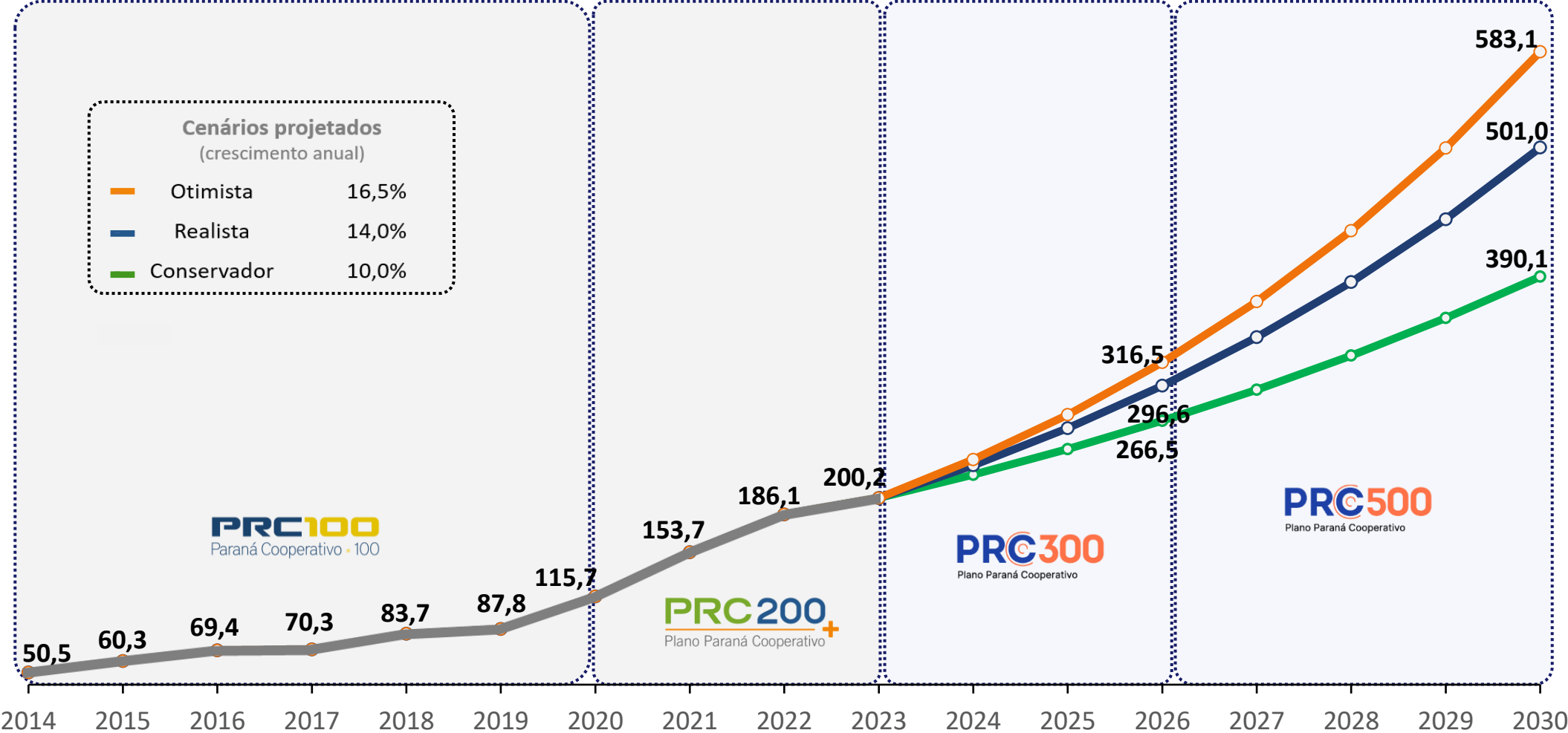
Projeto 24: Sanidade Agropecuária

## 12. Comunicação e Marketing

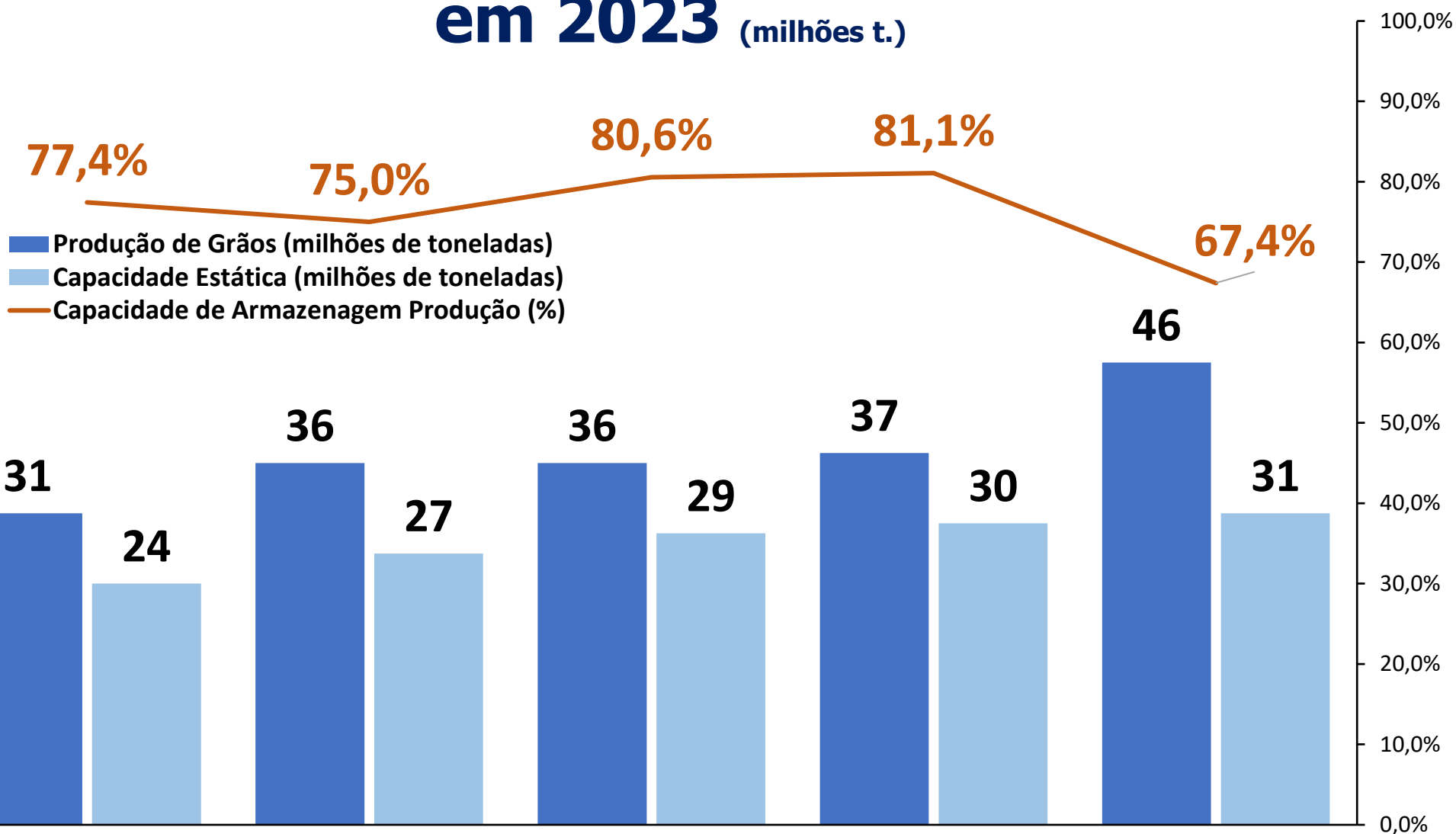
Projeto 25: Comunicar para Cooperar

# Cenários e projeções do Novo PRC

Faturamento em bilhões



# A produção e armazenamento no Paraná em 2023 (milhões t.)



# Recebimento e armazenagem da Safra



## ORIGEM DAS CARGAS:

- **Paraná – 25 milhões de t.**
- **Mato Grosso do Sul – 10 milhões de t.**
- **RS, SC, SP, MG, MT, GO e TO – 5 milhões de t.**
- **TOTAL 40 milhões de t.**

## Até 2030:

- **Estamos levantando junto as cooperativas;**



O Padrão necessário para atender a demanda de armazenagem das cooperativas.

somos **coop**



**Safrá 22/23 - Paraná chegou a 46 milhões de toneladas.  
Capacidade armazenagem de 31 milhões de toneladas.**





REDMI NOTE 8  
SANDRO





Fonte: Cooperativas





somoscoop

Fonte: Cooperativas









# NOVO ANEL DE INTEGRAÇÃO 3.368 km

- Lote 01 – 473 km
- Lote 02 – 605 km
- Lote 03 – 570 km
- Lote 04 – 628 km
- Lote 05 – 430 km
- Lote 06 – 662 km







# PAUTA PRIORITÁRIA ATUAL:



## ➤ **Regulamentação da reforma tributária:**

Preservar a competitividade do modelo cooperativista – (EC 132/2023, PLP 068).

## ➤ **Infraestrutura interna e externa**

**Armazenamento – aumento da capacidade e modernização de armazéns;**

**Energia – maior oferta e estabilidade no fornecimento;**

**Rodovias, ferrovias e portos que atendam as demandas atuais e futuras do setor produtivo**

## ➤ **Questões relacionadas ao acesso aos mercados internacionais:**

Sanidade - animal e vegetal com a implantação efetiva d Lei do autocontrole;

Certificação de Unidades produtivas - CAR/PRA;

## ➤ **Crédito rural – Plano Safra 2024/2025:**

Recursos para equalização; retomada de investimentos; seguro rural; redução de juros, etc.